

DTS OVER VERWERKING

Bij het verwerken van DTS®-onderdorpels zijn een aantal aspecten van belang. Op de achterzijde vindt u hiervan een globale opsomming. Aanvullende gedetailleerde informatie, waaronder wet- en regelgeving, ontwerpgegevens en verwerkingsvoorschriften, is te vinden op www.dts-dorpels.nl/handboeken.




KOMO In ons KOMO-certificaat (20676/09) staat nadere informatie omtrent de juiste opslag, verwerking en onderhoud van de DTS®-onderdorpels. De leverancier van het complete kozijn (in eerste instantie de kozijnleverancier en in tweede instantie de aannemer) is eindverantwoordelijk voor de naleving en juiste uitvoering daarvan.

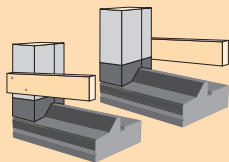
Bewerking DTS®-dorpels zijn eenvoudig te verwerken en bewerken met gangbaar gereedschap. Dorpels kunnen geleverd worden met verstekkoppelingen of andere kopse bewerkingen, maar deze kunnen ook zelf worden aangebracht. De dorpels zijn zowel machinaal als handmatig te zagen en te boren. Verspanende technieken als frezen zijn eveneens mogelijk.



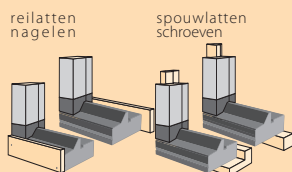
kijk op www.dts-dorpels.nl/handboeken voor nadere specifieke instructies



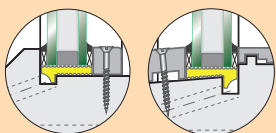
Opslag: altijd uit de zon en beschermen tegen weersinvloeden. De dorpels geacclimatiseerd verwerken (15°C).



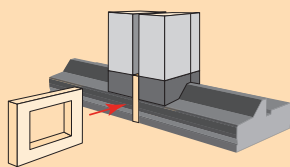
Het is verplicht een stellat te monteren. Deze pas verwijderen ná het in metselen. T.b.v. concept II - III is de stellat ook in de sponning mogelijk.



Verplichte spouwlat schroeven 15 cm h.o.h. of een na het metselen te demonteren reilat nagelen.



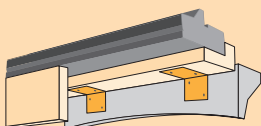
Denk aan de speciale DTS®-glassteunblokjes. Deze dient u bij voorraad lengtes van 6000 mm los te bestellen. (Bij standaard maatwerk worden deze, indien van toepassing, reeds meegeleverd).



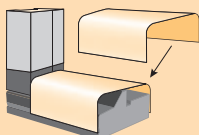
Koppelingen, zoals verstekken, koppelneuten en dilataties, uitvoeren volgens onze richtlijnen. Vergeet niet, waar nodig, de dilatatie-slabbe aan te brengen.



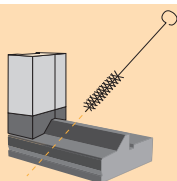
Kozijnen met DTS®-dorpels rechtop en bij buitenopslag altijd afdekken en minimaal 30 cm vrij van maaiveld.



Onderdorpels verankeren met ankers van voldoende sterkte. Deze max. op 30 cm h.o.h. monteren met houtdraadbouten van voldoende zwaarte. Zorg voor ondersteuning middels een kantplank o.i.d.



Om beschadiging te voorkomen, de DTS®-dorpel op de bouw afdekken.



Reinigen met een borstel, water en zeep. Geen schuurmiddel of bijtende producten gebruiken. Nadien doet een olieachtigmiddel (slaolie) wonderen. Ontwateringsgaten schoonhouden.

KREUNEN

KUNSTSTOFFEN B.V.